


# 資源回收宣導

資源回收作環保  
常保地球真美好

深美國小 學務處  
112.09



想一想



為什麼我們要做資源回收？

做資源回收對我們有什麼好處？



# 什麼是資源回收？


把原本不要的東西蒐集起來，  
再製作成新的產品。

但不是所有東西都可以回收。

**所以分類很重要**



# 學校常見的回收物品



# 紙類回收


1. 紙張要攤平



2. 紙箱要攤開，膠帶要撕掉



3. 碎紙不回收



# 金屬類回收

1.先用水清洗



2.壓扁丟回收




# 塑膠類回收

1. 瓶蓋請打開，  
撕掉塑膠膜
2. 沖洗後壓扁
3. 瓶蓋拴緊後，  
丟入回收桶



# 鋁箔包、牛奶盒、 紙餐盒回收





1. 飲料倒乾淨
2. 打開再清洗
3. 壓扁丟回收



吸管、塑膠套丟垃圾





# 電池、光碟片回收


打包整理後放置

學務處外總務處外的回收桶

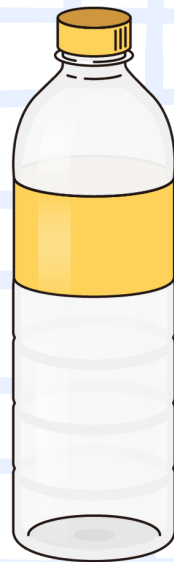




# 我們一起做看看



鋁箔包



寶特瓶



牛奶盒

有些東西不是食物，但牠們無法分辨...



愛牠們，  
請少用一次用餐具

你知道嗎？一次用餐具使用後如果不妥善回收  
流布到海洋還可能造成海洋生物誤食而死亡。

行政院環境保護署 [

# 食尚新趨勢

不浪費

愛地球 就從這一餐做起





請使用重複清洗餐具  
減少免洗餐具的浪費


你知道嗎？外食生活使用的大量免洗筷及免洗餐具，  
用完就丟。請自備餐具或使用可重複清洗餐具。

行政院環境保護署 [廣告]





# 愛護環境 從你我開始



邀請你一起加入  
深美環保小天使的行列

